

ОТЧЕТ О ФИНАНСОВЫХ РЕЗУЛЬТАТАХ ДЕЯТЕЛЬНОСТИ

на 1 января 2025 г.

Главный распорядитель, распорядитель, получатель бюджетных средств,
главный администратор, администратор доходов бюджета,
главный администратор, администратор источников финансирования
дефицита бюджета

МКОУ ООШ д.Верхняя ИретьНаименование бюджета (публично-правового образования) Бюджет муниципального образования

Периодичность: годовая

Единица измерения: руб.

	КОДЫ
Форма по ОКУД	0503121
Дата	01.01.2025
по ОКПО	
ИНН	3843002279
Глава по БК	000
по ОКТМО	25648407
по ОКЕИ	383

Наименование показателя	Код строки	Код по КОСГУ	Бюджетная деятельность	Средства во временном распоряжении	Итого
1	2	3	4	5	6
Доходы (стр.020 + стр.030 + стр.040 + стр.050 + стр.060 + стр.070 + стр.090 + стр.100 + стр.110)	010	100	173 825,50	-	173 825,50
<i>Налоговые доходы</i>	020	110	-	-	-
в том числе:			-	-	-
	020		-	-	-
<i>Доходы от собственности</i>	030	120	-	-	-
в том числе:			-	-	-
	030		-	-	-
<i>Доходы от оказания платных услуг (работ), компенсаций затрат</i>	040	130	-	-	-
в том числе:			-	-	-
	040		-	-	-
<i>Штрафы, пени, неустойки, возмещения ущерба</i>	050	140	-	-	-
в том числе:			-	-	-
	050		-	-	-
<i>Безвозмездные денежные поступления текущего характера</i>	060	150	-	-	-
в том числе:			-	-	-
	060		-	-	-
<i>Безвозмездные денежные поступления капитального характера</i>	070	160	-	-	-
в том числе:			-	-	-
	070		-	-	-
<i>Доходы от операций с активами</i>	090	170	-	-	-
в том числе:			-	-	-
	090		-	-	-


<i>Прочие доходы</i>	100	180	-	-	-
в том числе:			-	-	-
	100		-	-	-
<i>Безвозмездные неденежные поступления в сектор государственного управления</i>	110	190	173 825,50	-	173 825,50
в том числе:			-	-	-
Безвозмездные неденежные поступления текущего характера от сектора государственного управления и организаций государственного сектора	110	191	6 663,05	-	6 663,05
Безвозмездные неденежные поступления текущего характера от физических лиц	110	193	35,89	-	35,89
Безвозмездные неденежные поступления капитального характера от сектора государственного управления и организаций государственного сектора	110	195	167 126,56	-	167 126,56
Расходы (стр.160 + стр.170 + стр.190 + стр.210 + стр.230 + стр.240 + стр.250 + стр.260 + стр.270)	150	200	22 907 820,08	-	22 907 820,08
<i>Оплата труда и начисления на выплаты по оплате труда</i>	160	210	20 190 783,22	-	20 190 783,22
в том числе:			-	-	-
Заработная плата	160	211	15 481 783,27	-	15 481 783,27
Начисления на выплаты по оплате труда	160	213	4 708 999,95	-	4 708 999,95
<i>Оплата работ, услуг</i>	170	220	1 089 789,08	-	1 089 789,08
в том числе:			-	-	-
Транспортные услуги	170	222	147 545,00	-	147 545,00
Коммунальные услуги	170	223	190 074,33	-	190 074,33
Работы, услуги по содержанию имущества	170	225	583 900,00	-	583 900,00
Прочие работы, услуги	170	226	158 868,25	-	158 868,25
Страхование	170	227	9 401,50	-	9 401,50
<i>Обслуживание государственного (муниципального) долга</i>	190	230	-	-	-
в том числе:			-	-	-
	190		-	-	-
<i>Безвозмездные перечисления текущего характера организациям</i>	210	240	-	-	-
в том числе:			-	-	-
	210		-	-	-
<i>Безвозмездные перечисления бюджетам</i>	230	250	-	-	-
в том числе:			-	-	-
	230		-	-	-
<i>Социальное обеспечение</i>	240	260	19 201,10	-	19 201,10
в том числе:			-	-	-
Пособия по социальной помощи населению в натуральной форме	240	263	10 736,00	-	10 736,00
Социальные пособия и компенсации персоналу в денежной форме	240	266	8 465,10	-	8 465,10
<i>Расходы по операциям с активами</i>	250	270	1 597 921,23	-	1 597 921,23
в том числе:			-	-	-
Амортизация	250	271	359 814,00	-	359 814,00

Расходование материальных запасов	250	272	1 238 107,23	-	1 238 107,23
<i>Безвозмездные перечисления капитального характера организациям</i>	260	280	-	-	-
в том числе:			-	-	-
	260		-	-	-
<i>Прочие расходы</i>	270	290	10 125,45	-	10 125,45
в том числе:			-	-	-
Налоги, пошлины и сборы	270	291	10 123,01	-	10 123,01
Штрафы за нарушение законодательства о налогах и сборах, законодательства о страховых взносах	270	292	2,44	-	2,44
ЧИСТЫЙ ОПЕРАЦИОННЫЙ РЕЗУЛЬТАТ (стр.301 - стр.302), (стр.310 + стр.410)	300		-22 733 994,58	-	-22 733 994,58
<i>Операционный результат до налогообложения (стр. 010 - стр.150)</i>	301		-22 733 994,58	-	-22 733 994,58
<i>Налог на прибыль</i>	302		-	-	-
Операции с нефинансовыми активами (стр.320 + стр.330 + стр.350 + стр.360 + стр.370 + стр.380 + стр.390 + стр.400)	310		36 803,88	-	36 803,88
<i>Чистое поступление основных средств</i>	320		41 770,46	-	41 770,46
в том числе:					
увеличение стоимости основных средств	321	310	1 471 542,36	-	1 471 542,36
уменьшение стоимости основных средств	322	41X	1 429 771,90	-	1 429 771,90
<i>Чистое поступление нематериальных активов</i>	330		-	-	-
в том числе:					
увеличение стоимости нематериальных активов	331	320	-	-	-
уменьшение стоимости нематериальных активов	332	42X	-	-	-
<i>Чистое поступление произведенных активов</i>	350		-	-	-
в том числе:					
увеличение стоимости произведенных активов	351	330	-	-	-
уменьшение стоимости произведенных активов	352	43X	-	-	-
<i>Чистое поступление материальных запасов</i>	360		-4 583,21	-	-4 583,21
в том числе:					
увеличение стоимости материальных запасов	361	340	1 233 524,02	-	1 233 524,02
из них:					
	361		-	-	-
уменьшение стоимости материальных запасов	362	440	1 238 107,23	-	1 238 107,23
из них:					
	362		-	-	-
<i>Чистое поступление прав пользования</i>	370		-	-	-
в том числе:					
увеличение стоимости прав пользования	371	35X	-	-	-
уменьшение стоимости прав пользования	372	45X	-	-	-
<i>Чистое поступление биологических активов</i>	380		-	-	-
в том числе:					
увеличение стоимости биологических активов	381	360	-	-	-

уменьшение стоимости биологических активов	382	46X	-	-	-
<i>Чистое изменение затрат на изготовление готовой продукции, выполнение работ, услуг</i>	390		-	-	-
в том числе: увеличение затрат	391	X	-	-	-
уменьшение затрат	392	X	-	-	-
<i>Чистое изменение затрат на биотрансформацию</i>	395		-	-	-
в том числе: увеличение затрат	396	X	-	-	-
уменьшение затрат	397	X	-	-	-
<i>Расходы будущих периодов</i>	400		-383,37	-	-383,37
Операции с финансовыми активами и обязательствами (стр.420 - стр.510)	410		-22 770 798,46	-	-22 770 798,46
Операции с финансовыми активами (стр.430 + стр.440 + стр. 450 + стр.460 + стр.470 + стр.480)	420		-21 922 128,56	-	-21 922 128,56
<i>Чистое поступление денежных средств и их эквивалентов</i>	430		-21 912 528,56	-	-21 912 528,56
в том числе: поступление денежных средств и их эквивалентов	431	510	656 929,52	-	656 929,52
выбытие денежных средств и их эквивалентов	432	610	22 569 458,08	-	22 569 458,08
<i>Чистое поступление ценных бумаг, кроме акций</i>	440		-	-	-
в том числе: увеличение стоимости ценных бумаг, кроме акций и иных финансовых инструментов	441	520	-	-	-
уменьшение стоимости ценных бумаг, кроме акций и иных финансовых инструментов	442	620	-	-	-
<i>Чистое поступление акций и иных финансовых инструментов</i>	450		-	-	-
в том числе: увеличение стоимости акций и иных финансовых инструментов	451	530	-	-	-
уменьшение стоимости акций и иных финансовых инструментов	452	630	-	-	-
<i>Чистое предоставление займов</i>	460		-	-	-
в том числе: увеличение задолженности по предоставленным займам	461	540	-	-	-
уменьшение задолженности по предоставленным займам	462	640	-	-	-
<i>Чистое поступление иных финансовых активов</i>	470		-	-	-
в том числе: увеличение стоимости иных финансовых активов	471	550	-	-	-
уменьшение стоимости иных финансовых активов	472	650	-	-	-
<i>Чистое увеличение прочей дебиторской задолженности</i>	480		-9 600,00	-	-9 600,00
в том числе: увеличение прочей дебиторской задолженности	481	560	715 268,52	-	715 268,52
уменьшение прочей дебиторской задолженности	482	660	724 868,52	-	724 868,52
Операции с обязательствами (стр.520 + стр.530 + стр.540 + стр.550 + стр.560)	510		848 669,90	-	848 669,90

Чистое увеличение задолженности по внутренним привлеченным займам	520		-	-	-
в том числе:					
увеличение задолженности по по внутренним привлеченным займам	521	710	-	-	-
уменьшение задолженности по по внутренним привлеченным займам	522	810	-	-	-
Чистое увеличение задолженности по внешним привлеченным займам	530		-	-	-
в том числе:					
увеличение задолженности по внешним привлеченным займам	531	720	-	-	-
уменьшение задолженности по внешним привлеченным займам	532	820	-	-	-
Чистое увеличение прочей кредиторской задолженности	540		-10 150,51	-	-10 150,51
в том числе:					
увеличение прочей кредиторской задолженности	541	730	31 448 210,83	-	31 448 210,83
уменьшение прочей кредиторской задолженности	542	830	31 458 361,34	-	31 458 361,34
Доходы будущих периодов	550	x	-	-	-
Резервы предстоящих расходов	560	x	858 820,41	-	858 820,41


Руководитель


(подпись)

Завозин Л.В.

(расшифровка подписи)

Главный бухгалтер


(подпись)

Агеенко А.Е.

(расшифровка подписи)

Централизованная бухгалтерия


МКУ "ЦБ ЧРМО", 1093820000075, 3820013980, 385101001, Россия, г. Черемхово

(наименование, ОГРН, ИНН, КПП, местонахождение)

Руководитель

(уполномоченное лицо)

(должность)


(подпись)


Попова Э.В.

(расшифровка подписи)

Исполнитель

Зам. главного бухгалтера

(должность)


(подпись)

Похабова Ольга Васильевна

(расшифровка подписи)

(телефон, e-mail)

28 января 2025 г.